

УПРАВЛЕНИЕ ФЕДЕРАЛЬНОЙ СЛУЖБЫ
ГОСУДАРСТВЕННОЙ СТАТИСТИКИ
ПО ХАБАРОВСКОМУ КРАЮ, МАГАДАНСКОЙ
ОБЛАСТИ, ЕВРЕЙСКОЙ АВТОНОМНОЙ ОБЛАСТИ
И ЧУКОТСКОМУ АВТОНОМНОМУ ОКРУГУ

О финансовом состоянии организаций Хабаровского края



январь-апрель 2023 года

О финансовом состоянии организаций

Хабаровского края

январь-апрель 2023 года

- 01 Сальдированный финансовый результат организаций
- 02 Прибыль организаций
- 03 Убыток организаций
- 04 Финансовые результаты деятельности организаций
- 05 Доля организаций, получивших прибыль (убыток)
- 06 Кредиторская и дебиторская задолженность организаций



САЛЬДИРОВАННЫЙ ФИНАНСОВЫЙ РЕЗУЛЬТАТ

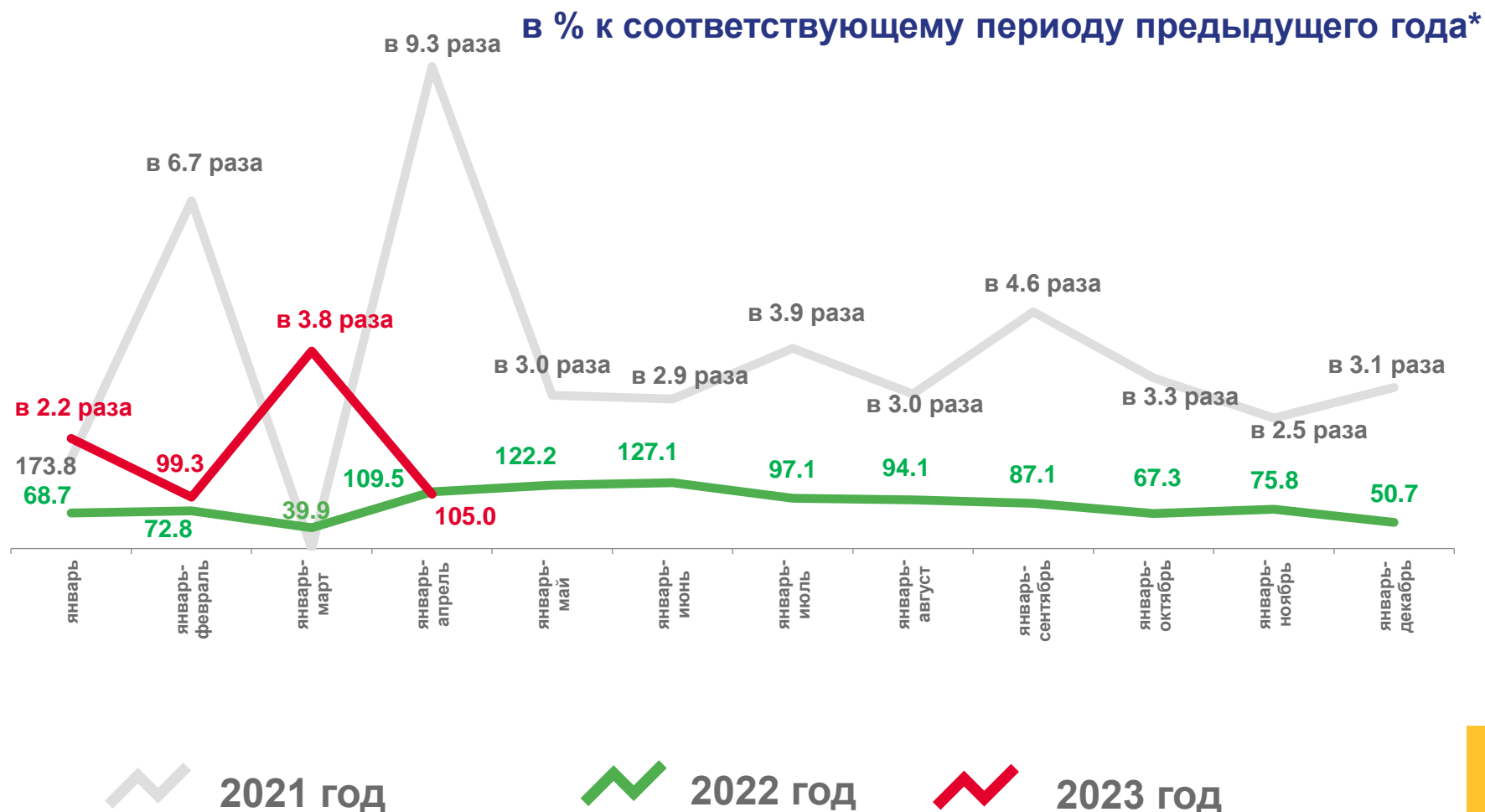
январь-апрель 2023 года

32854,2

млн рублей

▲ 105,0

к январю-апрелю 2022 года



* По сопоставимому кругу предприятий в соответствии с методологией бухгалтерского учета; без субъектов малого предпринимательства, кредитных организаций, государственных (муниципальных) учреждений, не кредитных финансовых организаций



САЛЬДИРОВАННЫЙ ФИНАНСОВЫЙ РЕЗУЛЬТАТ ОРГАНИЗАЦИЙ

МЛН РУБЛЕЙ

январь-апрель 2023 года

в % к январю-апрелю 2022 года

  **35,6%**

сельское, лесное хозяйство, охота, рыболовство и рыбоводство

  **21,6%**

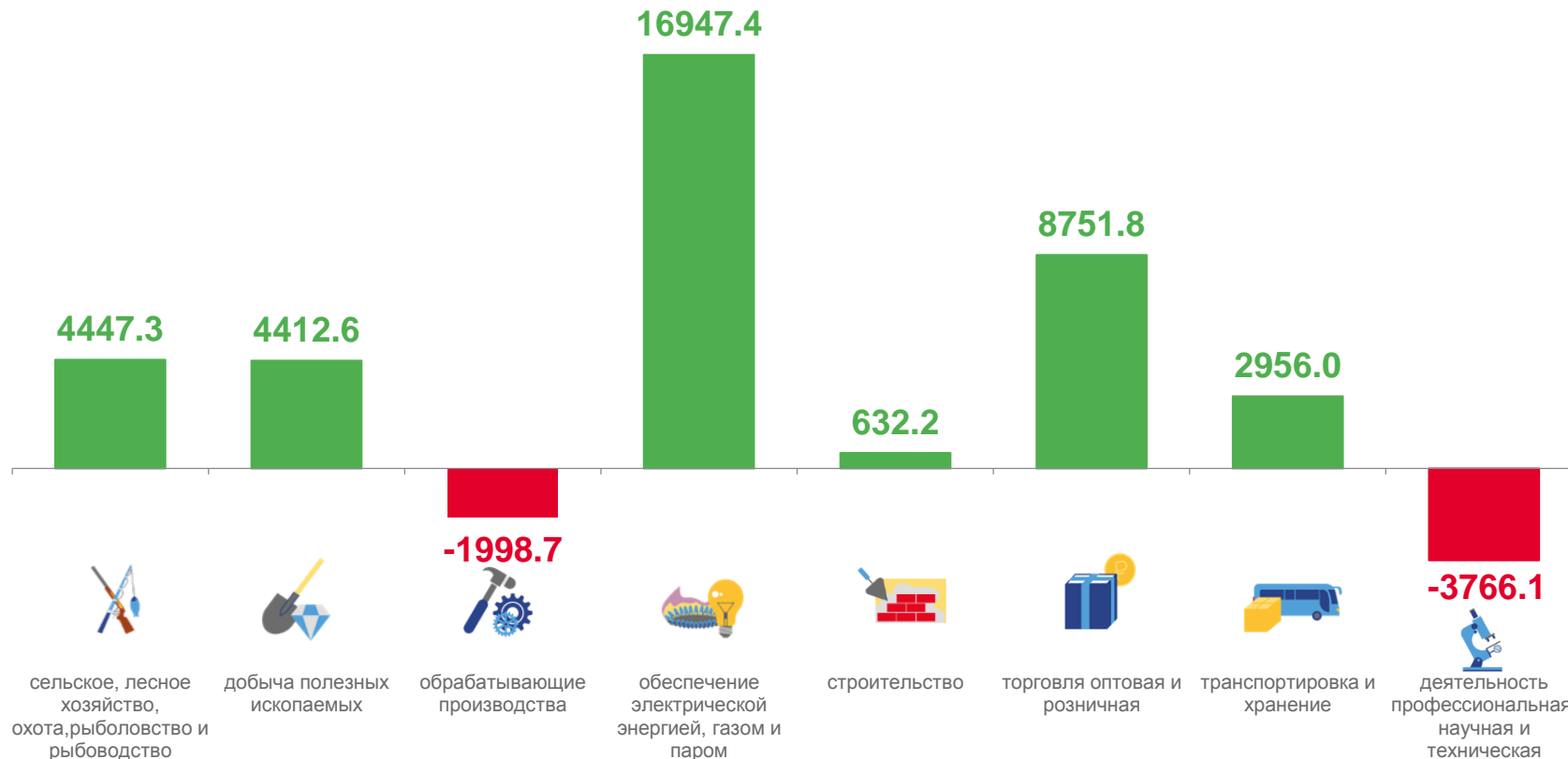
добыча полезных ископаемых

  **182,7%**

торговля оптовая и розничная; ремонт автотранспортных средств и мотоциклов

  **77,4%**

транспортировка и хранение





ПРИБЫЛЬ ОРГАНИЗАЦИЙ

МЛН РУБЛЕЙ

Всего
50392,7
млн рублей

январь-апрель 2023 года

в % к январю-апрелю 2022 года

  **50,8%**

сельское, лесное хозяйство, охота, рыболовство и рыбоводство

  **39,5%**

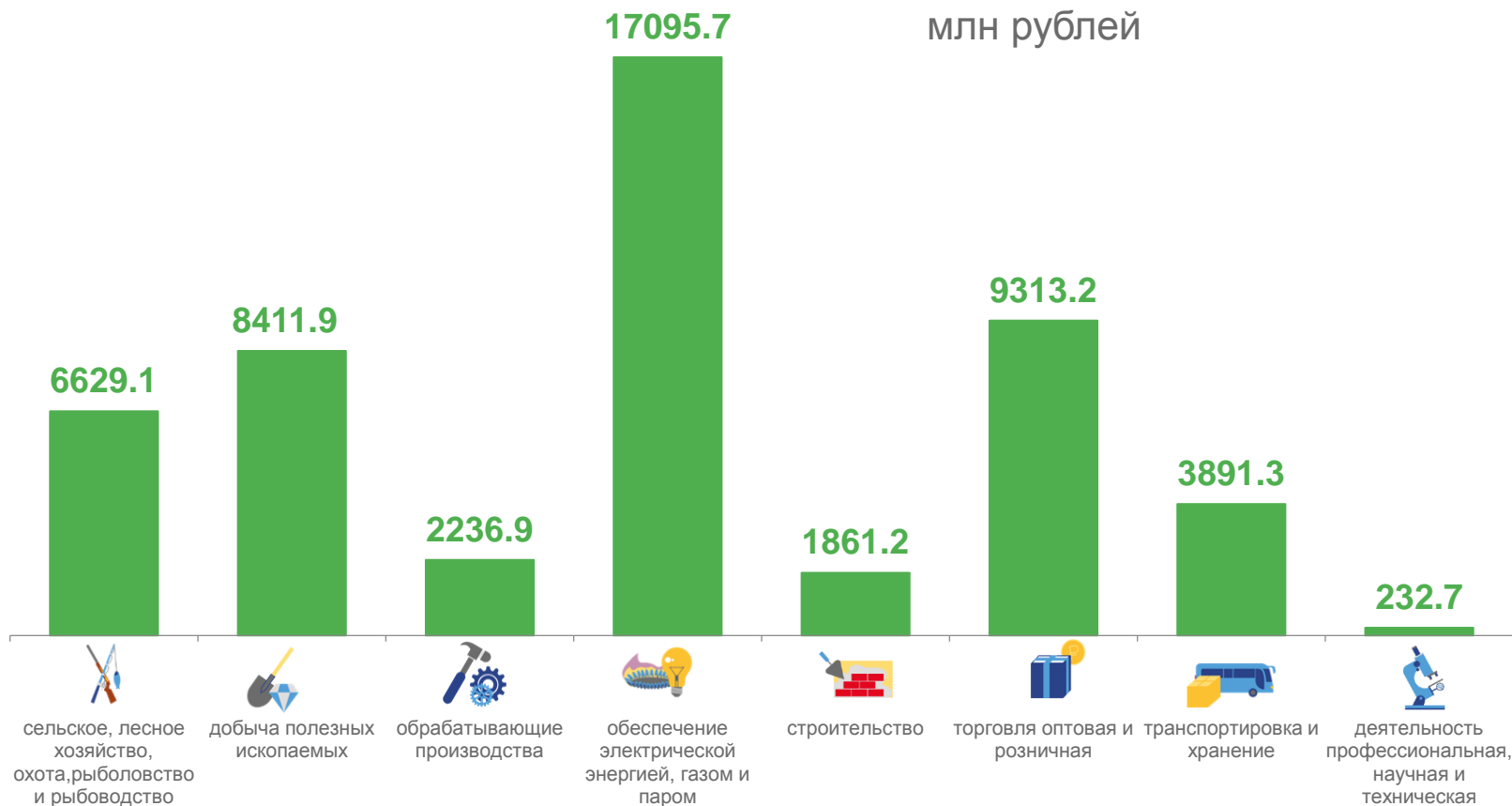
добыча полезных ископаемых

  **167,6%**

торговля оптовая и розничная; ремонт автотранспортных средств и мотоциклов

  **84,2%**

транспортировка и хранение



УБЫТОК ОРГАНИЗАЦИЙ

МЛН РУБЛЕЙ

январь-апрель 2023 года

в % к январю-апрелю 2022 года



в 4,0 раза

сельское, лесное хозяйство, охота, рыболовство и рыбоводство



в 4,5 раза

добыча полезных ископаемых



73,3%

торговля оптовая и розничная; ремонт автотранспортных средств и мотоциклов



116,5%

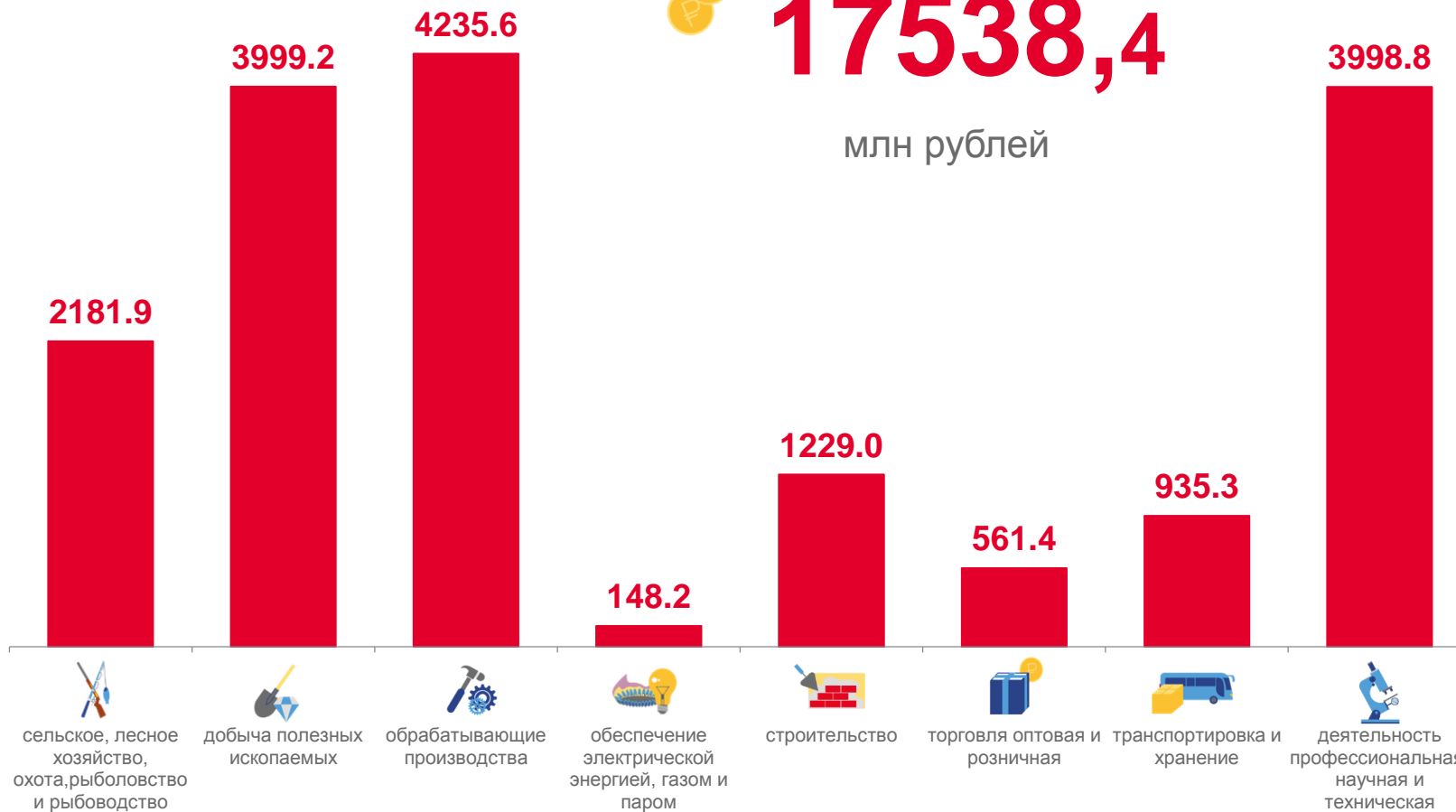
транспортировка и хранение



Всего

17538,4

млн рублей

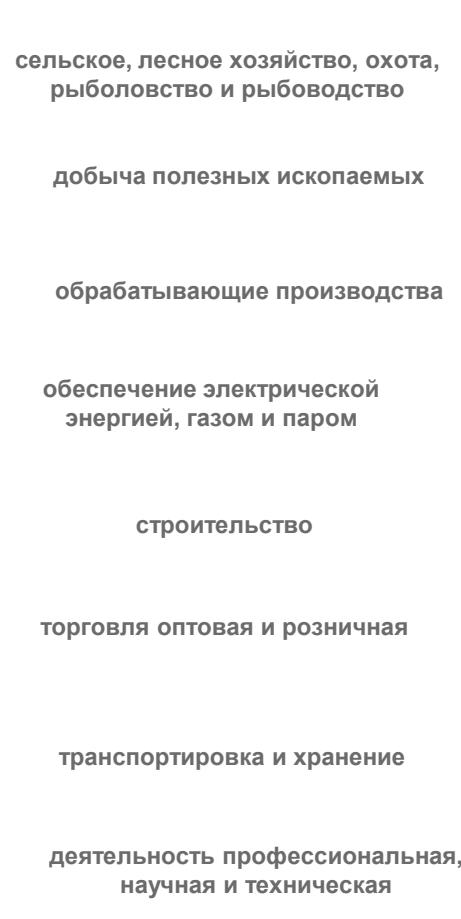
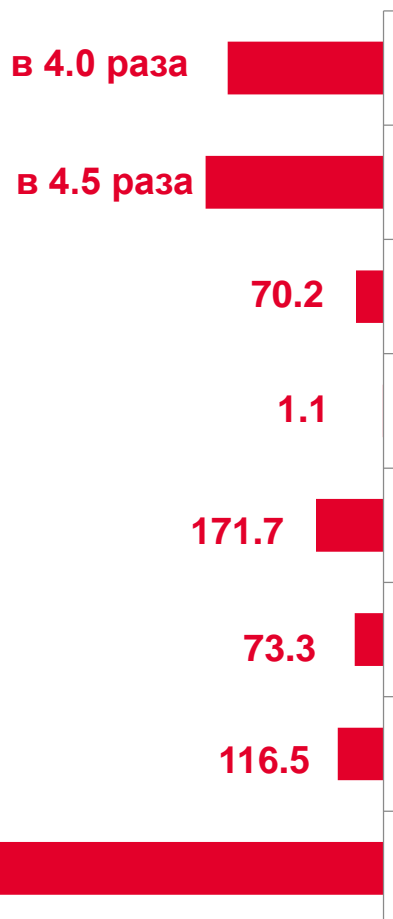




ФИНАНСОВЫЕ РЕЗУЛЬТАТЫ ДЕЯТЕЛЬНОСТИ ОРГАНИЗАЦИЙ

январь-апрель 2023 года в % к январю-апрелю 2022 года

УБЫТОК



ПРИБЫЛЬ





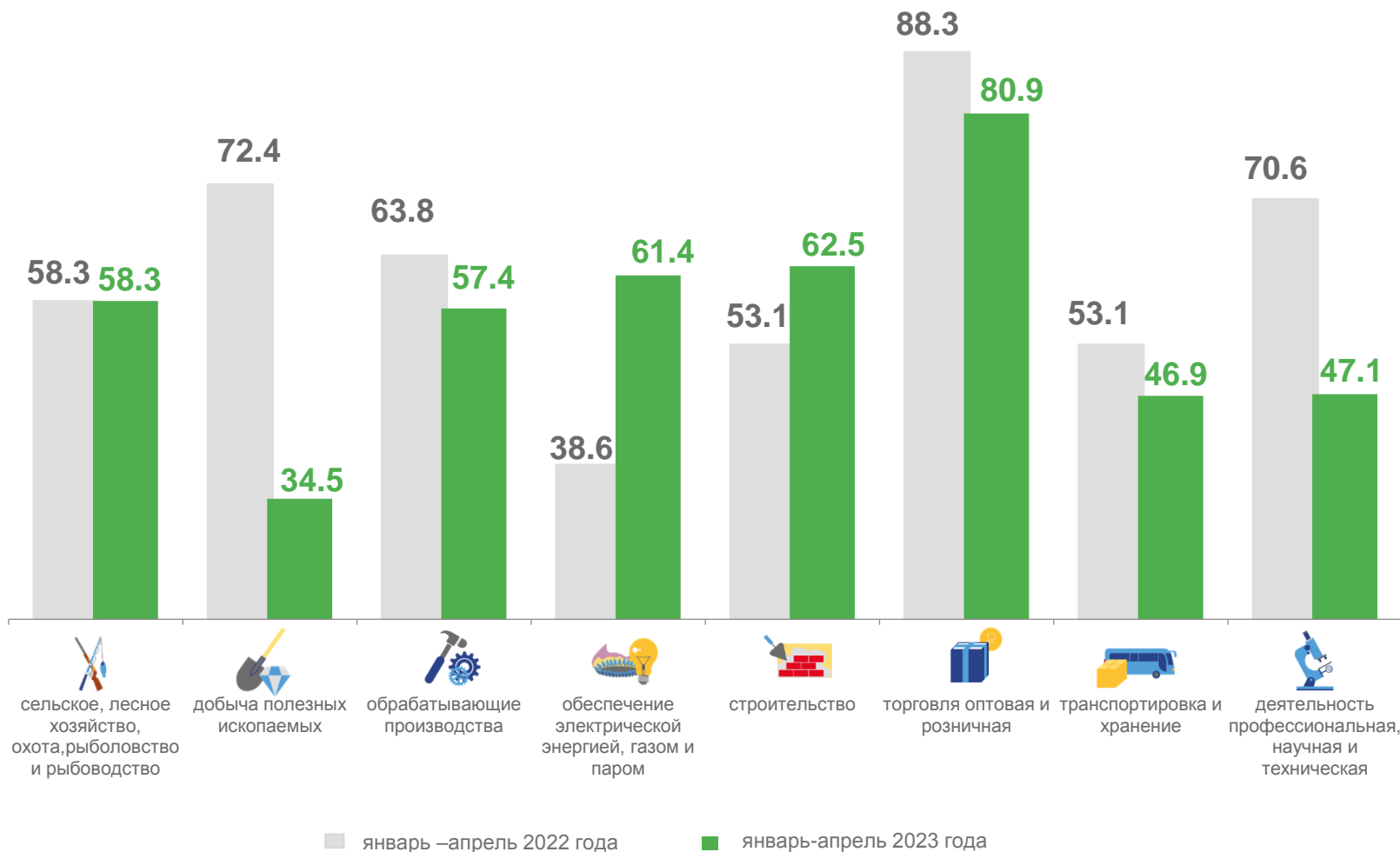
ДОЛЯ ПРИБЫЛЬНЫХ ОРГАНИЗАЦИЙ

январь-апрель 2023 года

Всего **63,3 %**

январь-апрель 2022 года

Всего **67,0 %**



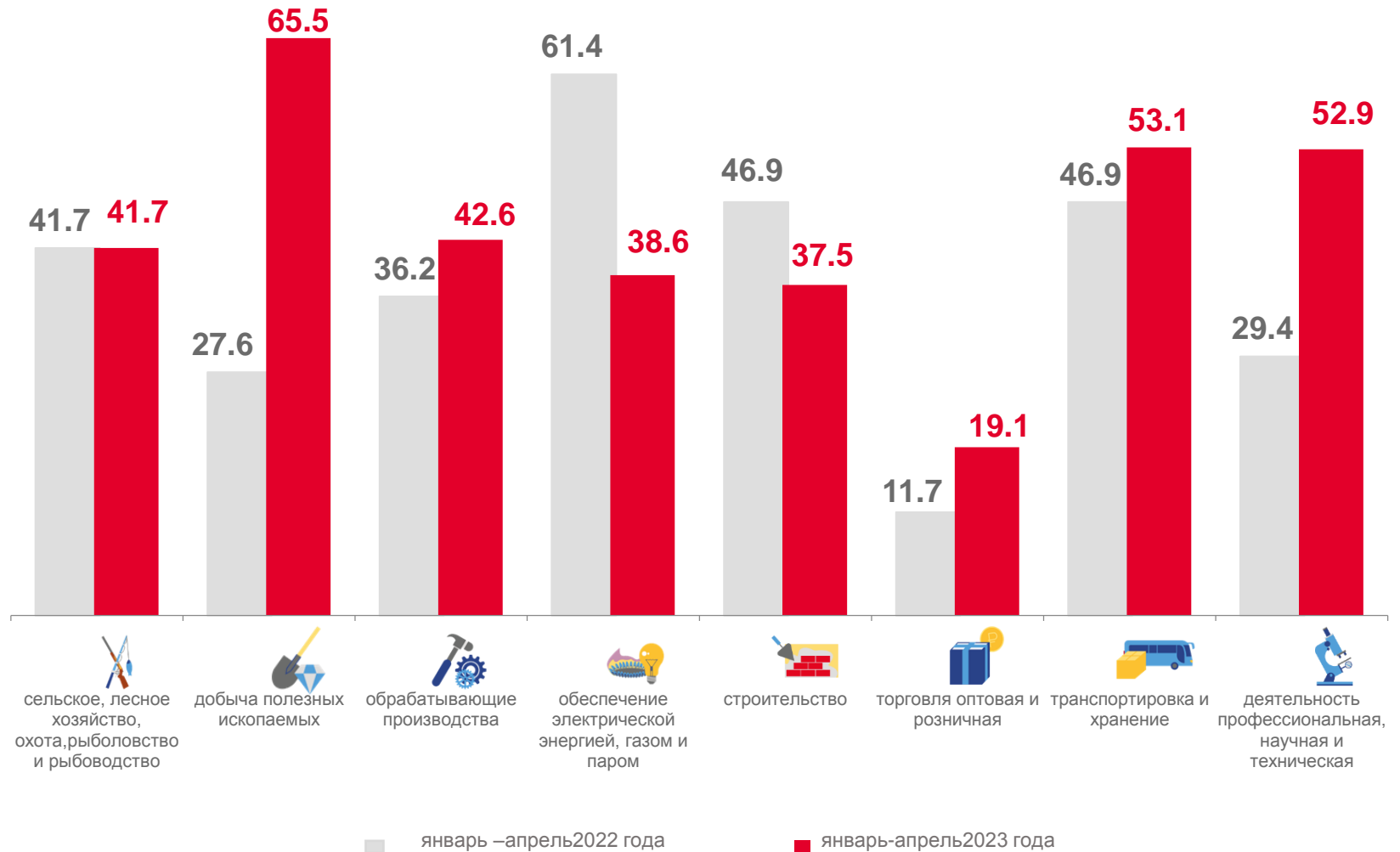
ДОЛЯ УБЫТОЧНЫХ ОРГАНИЗАЦИЙ

январь-апрель 2023 года

Всего **36,7 %**

январь-апрель 2022 года

Всего **33,0 %**





ПРОСРОЧЕННАЯ КРЕДИТОРСКАЯ ЗАДОЛЖЕННОСТЬ

на конец месяца

Кредиторская задолженность

На конец апреля 2023 года



409766,0

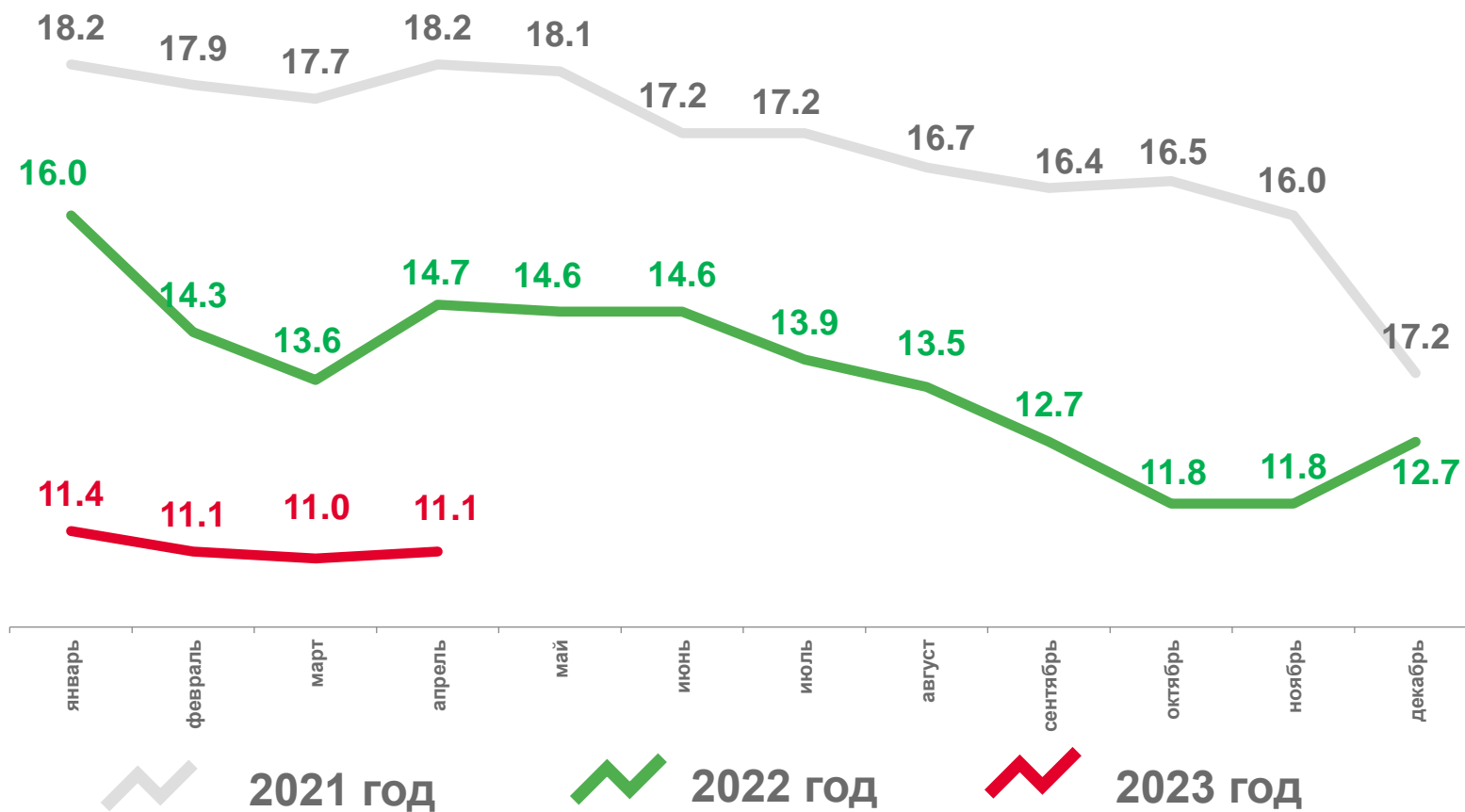
млн рублей



109,2%

к концу апреля 2022 года

в % к общему объему кредиторской задолженности





ПРОСРОЧЕННАЯ ДЕБИТОРСКАЯ ЗАДОЛЖЕННОСТЬ

на конец месяца

Дебиторская задолженность

на конец апреля 2023 года



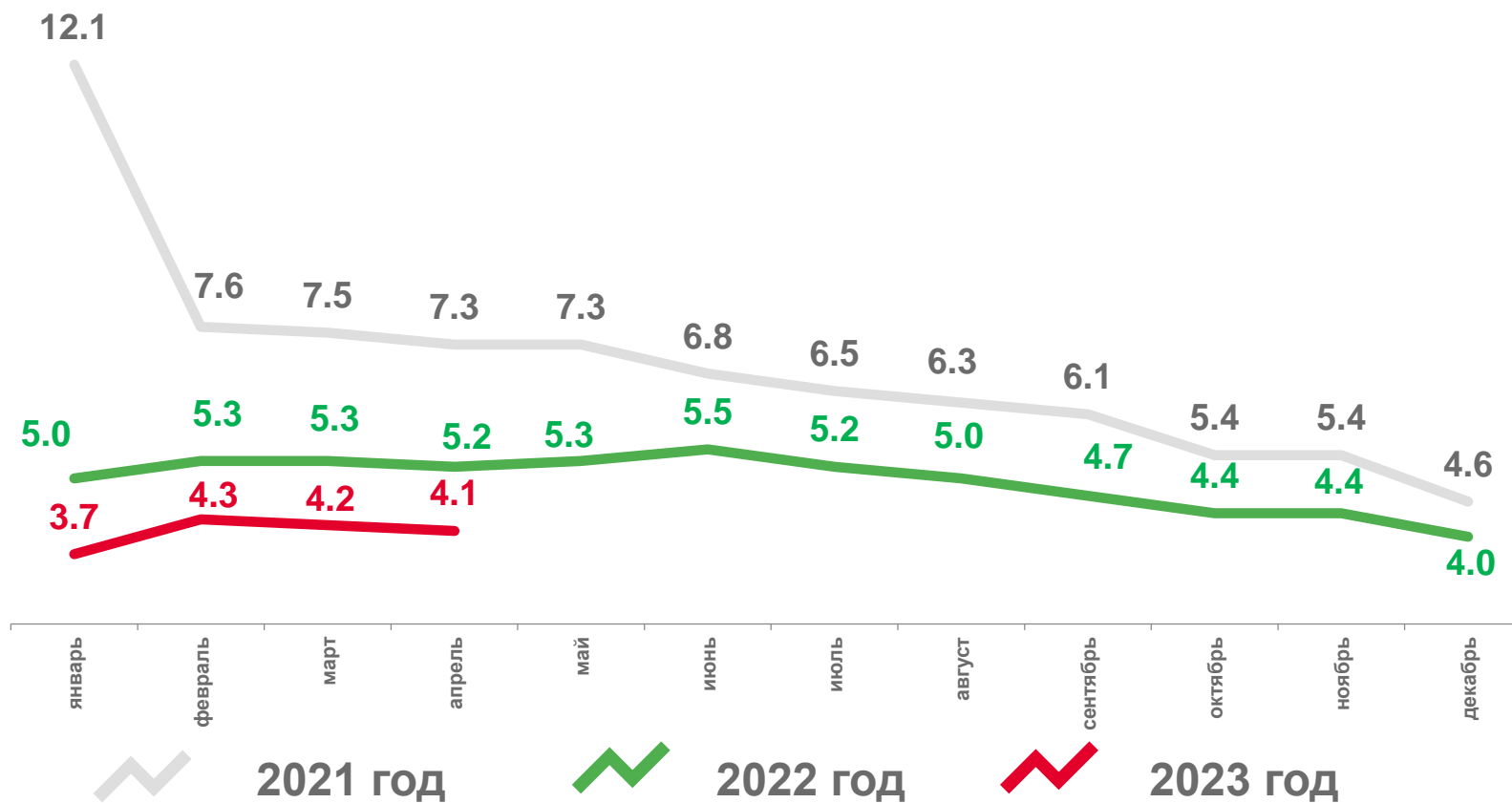
531814,4

млн рублей

▲ 136,0%

к концу апреля 2022 года

в % к общему объему дебиторской задолженности





ПРОСРОЧЕННАЯ ЗАДОЛЖЕННОСТЬ

на конец апреля 2023 года



Дебиторская задолженность

в % к общей дебиторской задолженности



Кредиторская задолженность

в % к общей кредиторской задолженности

